



EXCELSIOR INFORMA

I PROGRAMMI OCCUPAZIONALI DELLE IMPRESE RILEVATI DAL SISTEMA DELLE CAMERE DI COMMERCIO

Regione Campania

Gennaio 2024

Introduzione:

Nel 2023 proseguono le rilevazioni mensili del Sistema Informativo Excelsior che, dal 2017, si è innovato sia sotto l'aspetto metodologico che organizzativo per fornire indicazioni tempestive a supporto delle Politiche attive del lavoro. A partire da maggio 2017, infatti, vengono realizzate indagini mensili sulle imprese adottando prioritariamente la tecnica di rilevazione CAWI (Computer Assisted Web Interviewing) e somministrando un questionario incentrato sui profili professionali e sui livelli di istruzione richiesti dalle imprese. La rete delle Camere di Commercio e InfoCamere - società di informatica del sistema camerale - assicurano la specifica attività di supporto alle imprese intervistate.

Le analisi del presente bollettino si focalizzano sulle principali caratteristiche delle entrate programmate nel mese di gennaio 2024, con uno sguardo sulle tendenze occupazionali per il periodo gennaio - marzo 2024.

Le opportunità di lavoro in regione nel mese:

Entrate complessive previste nel mese di gennaio 2024

34.990

Entrate previste nel periodo gennaio - marzo 2024

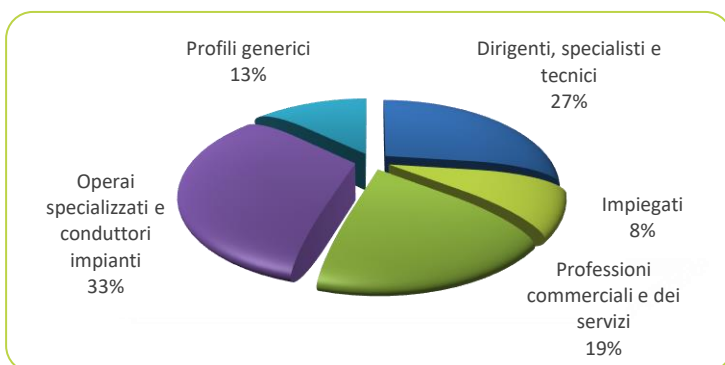
108.920Variazione
gennaio 2024/
gennaio 2023

+2.620

Variazione
gennaio - marzo 2024/
gennaio - marzo 2023

+10.910

Valori assoluti arrotondati alle decine


ENTRATE PREVISTE PER TIPO DI PROFILO (*)

(*) Aggregazioni dei grandi gruppi della classificazione ISTAT delle professioni

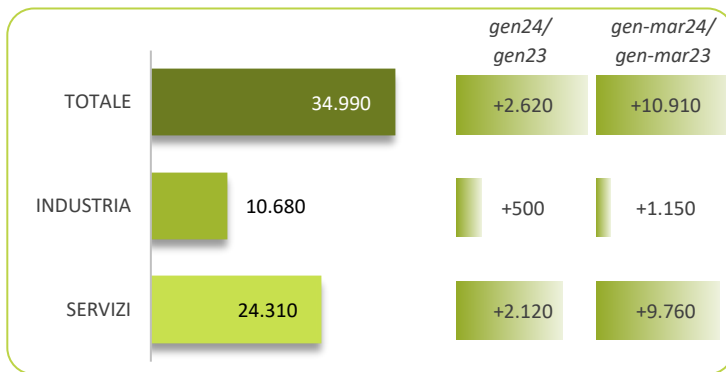
In regione nel mese di gennaio nel complesso...

- ... saranno programmate circa 34.990 entrate; nell'area del Sud e Isole saranno 110.600 e complessivamente in Italia circa 508.000;
- ... nel 29% dei casi le entrate previste saranno stabili, ossia con un contratto a tempo indeterminato o di apprendistato, mentre nel 71% saranno a termine (a tempo determinato o altri contratti con durata predefinita);
- ... si concentreranno per il 69% nel settore dei servizi e per il 68% nelle imprese con meno di 50 dipendenti;
- ... il 27% sarà destinato a dirigenti, specialisti e tecnici, quota superiore alla media nazionale (26%);
- ... in 45 casi su 100 le imprese prevedono di avere difficoltà a trovare i profili desiderati;
- ... per una quota pari al 28% interesseranno giovani con meno di 30 anni;
- ... per una quota pari al 17% le imprese prevedono di assumere personale immigrato;
- ... il 21% delle entrate previste sarà destinato a personale laureato;
- ... le tre figure professionali più richieste concentreranno il 55% delle entrate complessive previste;
- ... per una quota pari al 74% delle entrate viene richiesta esperienza professionale specifica o nello stesso settore;
- ... le imprese che prevedono assunzioni saranno pari al 12% del totale.

ENTRATE PREVISTE PER LIVELLO DI ISTRUZIONE NEL MESE*



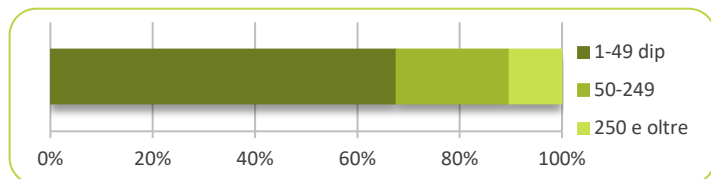
ENTRATE PREVISTE NEL MESE DI GENNAIO 2024 E CONFRONTI (v.a.)



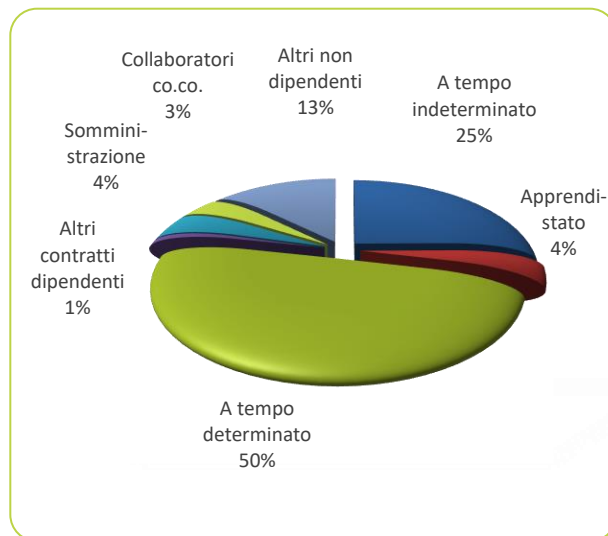
ENTRATE PREVISTE NEL MESE PER AREA AZIENDALE DI INSERIMENTO E ALCUNE CARATTERISTICHE

	v.a.	% su tot.	% meno di 30 anni	% difficile reperim.
Area produzione di beni ed erogazione del servizio	14.130	40,4	23,1	47,4
Aree direzione e servizi generali	1.930	5,5	38,5	36,5
Area amministrativa	1.850	5,3	26,8	32,2
Aree commerciali e della vendita	6.180	17,7	39,4	41,6
Aree tecniche e della progettazione	5.370	15,4	26,0	52,6
Aree della logistica	5.530	15,8	25,3	39,9
Totale	34.990	100,0	27,8	44,6

ENTRATE PREVISTE PER CLASSE DIMENSIONALE DI IMPRESA



I CONTRATTI PREVISTI PER LE ENTRATE NEL MESE



ENTRATE PREVISTE NEI PRINCIPALI SETTORI DI ATTIVITA' NEL MESE

Settore	Periodo gen-mar24
Servizi alle persone	6.460
Commercio	5.360
Costruzioni	4.870
Servizi di trasporto, logistica e magazzinaggio	4.020
Servizi operativi di supporto alle imprese e alle persone	2.740

Valori assoluti arrotondati alle decine

Nota metodologica:

I dati presentati derivano dall'indagine Excelsior realizzata da Unioncamere in accordo con l'Agenzia Nazionale per le Politiche Attive del Lavoro. L'indagine, che è inserita nel Programma Statistico Nazionale (UCC-00007) tra quelle che prevedono l'obbligo di risposta, dal 2017 è svolta con cadenza mensile.

Le informazioni contenute nel presente bollettino sono state acquisite nel periodo 13 novembre 2023 - 30 novembre 2023, utilizzando principalmente la tecnica di compilazione in modalità CAWI attraverso le interviste realizzate presso più di 121.000 imprese, campione rappresentativo delle imprese con dipendenti al 2022 dei diversi settori industriali e dei servizi. La proiezione mensile dei dati di indagine e il potenziamento dell'integrazione tra questi e i dati amministrativi attraverso un modello previsionale, permettono l'analisi delle principali caratteristiche delle entrate programmate nel mese di gennaio 2024, secondo i profili professionali e i livelli di istruzione richiesti. I risultati dell'indagine sono disponibili a livello nazionale, regionale e provinciale per i settori ottenuti dall'accorpamento di codici di attività economica della classificazione ATECO2007. La ripartizione delle entrate previste per "gruppo professionale" fa riferimento ad opportune aggregazioni dei codici della classificazione ISTAT CP2021.

Excelsior Informa è realizzato da Unioncamere in collaborazione con ANPAL nell'ambito del Sistema Informativo Excelsior.

Per approfondimenti si consulti il sito: <https://excelsior.unioncamere.net> nel quale sono disponibili dati e analisi riferiti a tutte le regioni e a tutte le province.

La riproduzione e/o diffusione parziale o totale delle tavole contenute nella presente pubblicazione è consentita esclusivamente con la citazione completa della fonte: Unioncamere-ANPAL, Sistema Informativo Excelsior.